













Білім беру ұйымының атауы	«С.Рахимов атындағы жалпы білім беретін мектеп» КММ			
Пәні:	Қазақ тілі			
Бөлім:	Салт – дәстүр және ауыз әдебиеті			
Педагогтың аты – жөні:	Ахметова Г.А			
Күні:	19.02.2024 ж			
Сынып: 2	Қатысқандар саны:	Қатыспағандар саны:		
Сабақтың тақырыбы:	Зат есім. Бесікке салу			
Оқу бағдарламасына сәйкес оқыту мақсаты:	2.4.2.3 Сөз таптарын (зат есім, сын есім, сан есім, етістік) ажырату; 2.1.5.1 дереккөздерден (сөздік, анықтамалық,) мәліметті табу жолын анықтап, берілген тақырып, сұрақ бойынша мәліметті іріктеп алу 2.2.4.1 мұғалімнің көмегімен мәтіннің тақырыбы мен негізгі ойды анықтайды			
Сабақтың мақсаты:	Сөйлемнен зат есімді табу. Дереккөздерден қажетті мәліметтерді табу. Мұғалімнің көмегімен мәтіннің тақырыбы мен негізгі ойды анықтайды.			
Құндылықтар	Ұлттық мүдде: Ұлттық мирасты, мәдениетті дәріптеу			
Сабақ барысы:				
Сабақтың кезеңі/уақыты	Педагогтің әрекеті	Оқушының әрекеті	Бағалау	Ресурстар
Сабақтың басы 5 минут Өткенді пысықтау 5 минут	<p>«Шар жару» әдісі арқылы оқушыларды топқа бөлініп отырады. 1–топ Бесік салу 2–топ Тұсау кесер 3–топ Наурыз</p> <p>Психологиялық ахуал қалыптастыру «Миға шабул» әдісі арқылы Нейрожаттығу жасату</p> <p>«Қоржын» әдісі арқылы өткен ережелерді еске түсіру</p> <ol style="list-style-type: none"> 1. Түбір дегеніміз не? 2. Қандай салт – дәстүрлерді білесің? 3. Адамға қатысты сөздерге қандай сұрақ қойылады? 4. Заттар мен жануарларға қатысты сөздерге қандай сұрақ қойылады? 5. Сөздер мағынасына қарай неше сөз табына бөлінеді? 6. Түбірдің белгісі қандай? 7. Антоним дегенімі не? 8. Жұрнақ дегеніміз не? 9. Қосымша дегеніміз не? <p>Сабақтың тақырыбы</p>	<p>Амандасады. Жақсы тілектер айтады</p> <p>Сұрақтарға жауап береді. Мысал келтіреді</p>	<p>Мақтап, мадақтап отыру ҚБ: «Тыштыма» әдісі</p>  <p>ҚБ: «Шапалақ ұру» әдісі</p> 	<p>Суреттер</p>   

	<p>«Ребус шешу» әдісі</p> <p>” 100’  ”</p> <p> М</p> <p>Сабақ мақсаты жария етіледі.</p> <p>2.4.2.3 Сөз таптарын (зат есім, сын есім, сан есім, етістік) ажырату;</p> <p>2.2.5.1 дереккөздерден (сөздік, анықтамалық, энциклопедия) мәліметті табу жолын анықтап, берілген тақырып, сұрақ бойынша мәліметті іріктеп алу</p>			<p>https://youtu.be/a06ORZmrWak?si=TD7CBjGk7J1T105i</p>
<p>Сабақтың ортасы</p> <p>10 минут</p>	<p>14 – жаттығу</p> <p>«Жұптық жұмыс»</p> <p>«Білімді қолдан» әдісі</p> <p>Тыйым сөздерді көшіріп жаз.</p> <p> не? не?</p> <p>1. Сол <u>қол</u>мен <u>нанды</u> үзбе.</p> <p> не?</p> <p>2. Түнде <u>үй</u> сыпырма.</p> <p>Зат есімдердің астын сыз. Сұрақ қой.</p> <p>Талқылау сұрақтары: Жануарларға қатысты сөздерге қандай сұрақ қойылады?</p>	<p>Сұрақтарға жауап береді. Мысал келтіреді</p>	<p>Дескриптор: Тыйым сөздерді көшіріп жазады-1б Зат есімдердің астын сызып, оларға сұрақ қояды – 1 б</p> <p>ҚБ: «Алма әдісі»</p> 	<p>Оқулық 46 бет Дәптер Қаламсап</p>
<p>8 минут</p>	<p>15 – жаттығу</p> <p>«Суретті әңгімеле» әдісі</p> <p>Топтық жұмыс</p> <p>Суретпен жұмыс жүргізіледі Бейне жазба көрсетіледі. Сурет бойынша әңгімелету</p> <p>1 топ. Бесік неден жасалады және қандай жабдықтары бар 2 топ. Бесікке нәрестені кімдер салады? 3 топ. Бесікті кімдер әкеледі?</p>	<p>Тапсырманы орындайды</p>	<p>Дескриптор: - суретке қарап әңгіме құрайды(1б)</p> <p>ҚБ: «Алма әдісі»</p> 	 <p>Оқулық 15–жаттығу 47-бет https://youtu.be/BS0r-HNK11Y?t=2</p>

<p>Сергіту сәті 2 минут</p>	<p>Талқылау сұрақтары: Адамға қатысты сөздерге қандай сұрақ қойылады?</p> <p>«Бесік жыры» Ж.Байырбекова</p>	<p>Өлең айтады</p>		 <p>Қимылдар</p>
<p>8 минут</p>	<p>16 жаттығу «Көршіңмен сырлас» әдісі Дәптермен жұмыс Мәтінді оқып көшіріп жаз. Мәтіндегі зат есімдерді тауып астын сыз. Зат есімдерге сұрақ қой? Кім? не? сұрағына жауап беретін сөздерді топтап жаз.</p> <p>ЕББҚ Тапсырман орындауда қолдау көрсету</p> <p>Талқылау сұрақтары: Жануарларға, адамға қатысты сөздерге қандай сұрақ қойылады?</p>	<p>Дәптермен жұмыс жасайды</p> <p>1.кім? сұрағына жауап беретін сөздерді жазады 2. не? сұрағына жауап беретін сөздерді жазады</p>	<p>Дескриптор: - мәтінді оқып, көшіріп жазады (16) - мәтіндегі зат есімдерді тауып астын сызады(16)</p> <p>«Асық» арқылы бір-бірін бағалау</p> <p>Дескриптор: -кім? сұрағына жауап беретін сөздерді жазады(16) - не? сұрағына жауап беретін сөздерді жазады(16)</p>	
<p>2 минут</p>	<p>Үй тапсырмасы 17-жаттығу Өлеңді жаттап ал. Дәптерге жазып, зат есімдерді тап.Оларға сұрақ қой Әлди,әлди,бөпешім. Әлдилейін,көкешім. Тербетейін жата ғой, Тәтті ұйқыға бата ғой.</p>	<p>Үй тапсырмасын алады</p>	<p>Дескриптор: Өлеңді жаттап алады-16 Дәптерге жазып, зат есімдерді тауып,оларға сұрақ қояды-16</p>	<p>Жұмыс дәптері</p>
<p>Сабақтың соңы Рефлексия 5 мин</p>	<p>Кері байланыс «Өрмекші» әдісі</p>	<p>Кері байланыс жасайды</p>		<p>Кері байланыс тақтасы</p>

