


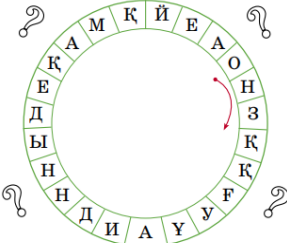






Оқу бағдарламасына сәйкес оқыту мақсаттары	3.4.2.3 сөйлемнен сөз таптарын (зат есім, сын есім, сан есім, етістік) табу 3.4.2.4* негізгі, туынды зат есім/сын есім/етістікті анықтау
Сабақтың мақсаты	Барлық оқушылар: сөйлемнен сөз таптарын (зат есім, сын есім, сан есім, етістік) табады, түрлерін анықтай алады. Көптеген оқушылар: сұрақтарға жауап беріп, сөз таптары түрлерінің айырмашылықтарын ажырата алады. Кейбір оқушылар: сөз таптарына мысалдар келтіре алады.

Сабақтың барысы

Сабақтың кезеңі/ уақыт	Педагогтің әрекеті	Оқушының әрекеті	Бағалау	Ресурстар
Ұйымдастыру, өзін – өзі тексеру 8 мин	<p>Ынтымақтастық атмосферасын қалыптастыру «Ізгі тілек» әдісімен оқушылар шеңберде тұрып бір-біріне жақсы тілектерді айтып өтеді. «Денсаулық, Бақыт, Бак, Дәулет, Қуаныш, Сәттілік, Шаттық, Махаббат, Байлық, Сыйластық... тілеймін»</p> <p>Топқа бөліну «Таңдау» әдісі арқылы смайликтерді таңдап өтеді де сөз таптарына қатысты төрт топтың бір-бір мүшесі</p> <p>Зат есім Сын есім Сан есім Етістік</p> <p>анықтамаларын айтып өтеді.</p> <p>«Қарандаштар» әдісі арқылы оқушылар бір сөзді таңдап сол сөзге сұрақ қою арқылы өз топтарына бөлінеді.</p> <p>Жұптық жұмыс: «Сәйкестендір» әдісі арқылы оқушылар екіден өткен тақырыпты бекіту, еске түсіру мақсатында карточкадағы берілген сөздерді сөз құрамына кестеге сай талдап өтеді.</p> <p>Оқу материалын жариялау «Күн шұғыласы» әдісімен жүреді. Әр топтың мүшелері сұрақтарға жауап беру арқылы Күн шуағын жасап шығады.</p> <p>-Сөз таптары дегенде не естеріңе түседі? Күн шуағына жазыңдар.</p> <p>-Қандай сөз таптарын білесіңдер?</p> <p>-Дара, күрделі зат есім?</p> <p>-Дара, күрделі сын есім?</p> <p>-Дара, күрделі сан есім?</p> <p>-Дара, күрделі етістік?</p> <p>-Негізгі, туынды сын есім?</p> <p>-Негізгі, туынды сан есім?</p> <p>-Негізгі, туынды зат есім?</p> <p>-Негізгі, туындетістік?</p> <p>- Олай болса, бүгінгі сабағымызда не істейміз деп ойлайсыңдар?</p> <p>Сабақ мақсаты жария етіледі.</p>	<p>Жаттығу жасайды.</p> <p>Топқа бірігеді. Тақырыпқа қатысты сұрақтарға жауап береді.</p> <p>Топ мүшесі ереже айтады</p> <p>Оқушылар топқа бөлінеді</p>  <p>Жұптық жұмыс жүргізіледі</p>   <p>Әр топ сұрақтарға жауап беріп, күн шуағын жасайды</p>	<p>Жауабын толықтыру, тиімді кері байланыс жасау.</p> <p>От шашу әдісімен топтар бір- бірін бағалап өтеді.</p>	
Жаңа білім 15 мин	<p>(Ұ, Т) 1- тапсырма «Еркін әңгіме» әдісімен орындалады. Дәптермен жұмыс болады.</p> <p>А) 40-жаттығу.</p> <p>Мәтінді тыңдаңдар.</p> <p>Дархан қайда барды?</p> <p>-Ауылда Дархан немен айналысты? Ол қандай бала?</p> <ul style="list-style-type: none"> • Оған ағасы не атады? Неліктен? 	Тапсырманы орындайды.	<p>Дескриптор:</p> <p>- Мәтінді оқып, сұрақтарға жауап береді-2балл.</p> <p>Мәтіннің алғашқы екі сөйлемін жазып, сөз таптарына талдайды-2балл.</p>	Оқулық, дәптер

<p>2 мин</p> <p>Бекіту 15 мин</p>	<ul style="list-style-type: none"> • Ал сен ауылға бардың ба? Ауылға барғанда не істейсің? • Саған қайда демалған ұнайды? • Мәтіннің алғашқы екі сөйлемін жазып, сөз таптарына талда. <p>41-жаттығу.</p> <p>Көп нүктенің орнына негізгі зат есімді қойып жазыңдар.</p> <p>кезек – кезекші іс – іскер сый – сыйлық сөз – сөздік көл – көлшік дос – достық</p> <p>Негізгі зат есім дегеніміз не? Туынды зат есім дегеніміз не? Бұлардың бір-бірінен айырмашылығы неде?</p> <p>Саралаудың «Тапсырма» тәсілі жүзеге асады.</p> <p>Кейбір оқушыға: - Зат есімнің түрлеріне мысалдар келтір.</p> <p>Сергіту сәтінде «Жұмбақ» ойынын ойнайды. Бір оқушы шығып, әріпті жұмбақ жасырады. Қалған оқушылар шешуін атайды.</p> <p>(Т, Д) 2-тапсырмада дәптермен жұмыс жүзеге асырылады.</p> <p>42-жаттығу. Кестені тиісті сөздермен толтырыңдар.</p> <table border="1" data-bbox="277 992 751 1240"> <thead> <tr> <th>Түбір сөз</th> <th>жұрнақ</th> <th>Туынды сөз</th> </tr> </thead> <tbody> <tr> <td>Жұмыс оқу</td> <td>-шы -лық -тық -кер -ла -да</td> <td>Жұмысшы оқулық</td> </tr> </tbody> </table> <p>Сабақты бекіту мақсатында «Вени диаграммасы» әдісімен әр топ өз топтарының аттарына сай сөз таптарының (зат есімнің) негізгі және туынды түрлерінің ұқсастығы мен айырмашылығы және ортақ қасиеттері туралы жазып шығады</p> <p>43-жаттығу. Сағат тілі бойынша екі әріптен қалдыра отырып оқысаң, мақал шығады. Қай әріптен бастап оқу керек?</p> 	Түбір сөз	жұрнақ	Туынды сөз	Жұмыс оқу	-шы -лық -тық -кер -ла -да	Жұмысшы оқулық	<p>- Көп нүктенің орнына негізгі зат есімді қойып жазады-1 балл. - Негізгі, туынды зат есімдерді ажыратады-1балл.</p> <p>Дәптермен Тақтамен Оқулықпен жұмыс жүргізілді.</p>   <p>Жұмбақ шешеді.</p> <p>Тапсырманы орындайды.</p> <p>Бағдаршам әдісі арқылы бағалайды</p> 	<p>оқулық, дәптер</p> <p>Дескриптор: -Негізгі зат есім, сын есім, сан есім, етістікті жазады. -Туынды зат есім, сын есім, сан есім, етістікті жазады -Екеуінің ұқсастығы мен айырмашылығын ,ортақ қасиеттерін жазады. Дескриптор: - Кестені тиісті сөздермен толтырады-2балл. - Мақалды оқиды, түсіндіреді -2балл.</p> 	<p>Кері байланыс 5 мин</p> <p>Кері байланысты «Білім қоржыны» әдісі арқылы береді. Мұғалім оқушылар жауабын</p> <p>Кері байланыс жасайды.</p> <p>ҚБ қойылады.</p>
Түбір сөз	жұрнақ	Туынды сөз								
Жұмыс оқу	-шы -лық -тық -кер -ла -да	Жұмысшы оқулық								

талдап, өз қалыптастырушы бағасын қояды.
Оқу тапсырмасы: Негізгі, туынды зат
есімдерге мысалдар келтіру.



Оқу тапсырмасын
жазып алады.



